





















ハンテン着用時の帯の締め方 (神田結び)

		
端を持ち巻きつける	一回	二回巻く
		
巻き終わたら最初の端が上に来るように	一重結び	最初の端が上に出る
		
下に出た端を折り返し (この折り返した輪)	上に出た端を下ろし 先ほどの輪に下から通す	端を下から上に引き上げる
		
形を整える	結び目を後ろに廻し	前を下げ、後ろを上げた形に 整える

最初の端の位置は何度か試していい長さを掴んでください。

手拭での鉢巻の結び方

		
手拭をねじる	中央を額にあて、 両端後ろに廻す	両端を後ろで交差させる
		
二回よじって	360度ひねった状態	両端を下から中に入れ
		結ぶのではなく、 捻って挟み込む要領です。
端を上に出す	形を整えて出来上がり	